

요단강 건너기

5세 이상 수업 용



TRUEWAY KIDS.COM

소개

이번 학습에서는 여호수아 3:1- 4:24을 탐구하고, 요단강을 건널 때 나타난 하나님의 능력과 신실하심을 살펴볼 것입니다.

학습 가이드

먼저 자녀에게 "정말 중요한 것을 오랫동안 기다린 적이 있니?"라고 물어보세요. 그들의 경험을 나누도록 하세요. 오늘의 이야기에서 이스라엘 백성은 약속의 땅에 들어가기 위해 40년을 기다렸다고 설명하세요. 그들은 많은 도전에 직면했지만, 하나님은 그들과 함께 하셨고 기적적인 방법으로 도우셨습니다.

이스라엘 백성이 이집트에서의 노예 생활에서부터 이 시점에 이르기까지의 여정을 돌아보며, 주요 사건들을 복습하고 강조해주세요.

여호수아 3:1-17을 함께 읽어보세요. 광야에서 40년이 지난 후, 이스라엘 백성은 드디어 약속의 땅에 들어갈 준비가 되었다는 것을 요약하세요. 이제 그들은 또 다른 장애물인 범람 중인 요단강을 마주하게 되었습니다.

요단강이 범람 중이었다는 것을 설명하세요. 이는 강이 평소보다 훨씬 넓고 건너기 더 위험하다는 것을 의미합니다. 홍수와 급류의 이미지를 보여주세요. 이 상황은 이스라엘 백성에게 불가능하게 보였습니다.

우리가 때로는 극복하기 불가능해 보이는 큰 도전에 직면할 수 있다는 것에 대해 이야기하십시오.

이스라엘 백성처럼, 우리도 두려움을 느끼거나 무엇을 해야 할지 확신하지 못할 수 있습니다.

다음은 이러한 도전을 헤쳐 나가는데 도움이 되는 세 가지 중요한 교훈입니다:

하나님의 과거 신실함 기억하기: 자녀에게 하나님께서 홍해를 가르시고 이스라엘 백성을 광야에서 신실하게 인도하셨던 것을 기억하도록 격려하세요. 하나님께서 우리와 다른 사람들을 도와주셨던 과거의 이야기를 통해 우리는 하나님께서 다시 도와주실 것이라는 자신감을 가질 수 있음을 상기시켜주세요.

하나님과 그분의 완벽한 타이밍 신뢰하기: 자녀에게 하나님이 우리를 도우실 적절한 시간을 알고 계신다는 것을 가르쳐 주세요. 요단강이 가장 위험할 때였지만, 하나님은 그 순간에 자신의 능력을 보여주기로 하셨다는 것을 설명하세요. 하나님의 도움은 적절한 때에 가장 좋은 방식으로 온다는 것을 이해하도록 도와주세요.

하나님의 지시에 순종하기: 이스라엘 백성이 믿음으로 강에 발을 들여놓아야 했던 것을 설명하면서 순종의 중요성을 강조하세요. 자녀에게 상황을 넘어 하나님의 인도를 따르는 것이 중요하다는 것을 가르쳐 주세요.

제사장들이 언약궤를 들고 있는 발이 물에 닿기 전에는 물이 갈라지지 않았다는 것을 이야기하세요. 이는 우리가 때로는 일이 어떻게 해결될지 알 수 없을 때에도 믿음으로 첫걸음을 내디뎌야 한다는 것을 가르쳐줍니다.

리더를 따르기 게임을 해봅시다. 다른 사람들은 리더를 정확히 따라야 합니다. 이스라엘 백성이 언약궤를 든 제사장들을 따라갔던 것처럼요. 게임이 끝난 후, 리더를 따라갔던 것처럼 이스라엘 백성도 언약궤를 든 제사장들을 따라야 했다는 것을 설명하세요. 그들은 무슨 일이 일어날지 알지 못하면서도 신뢰하고 따라야 했습니다.


언약궤는 주님의 임재를 상징했다는 것을 설명하세요. 제사장들이 백성들 앞에서 언약궤를 들게 하신 것은 하나님께서 그들을 새로운 땅으로 인도하고 계셨다는 것을 보여줍니다. 이스라엘 백성이 언약궤를 따라갔던 것처럼 우리도 삶에서 하나님의 임재를 따라야 한다고 자녀에게 가르치세요. 이는 하나님께서 우리 앞에서 길을 인도하시고 도전적인 시간 속에서도 우리를 위해 길을 준비해 주신다는 상기시켜주는 것입니다.

하나님이 행하신 일을 기억하기: 강을 건넌 후, 여호수아는 하나님의 명령에 계속 순종했음을 이야기하세요. 각 지파에서 한 명씩 골라 건조한 강바닥에서 열두 개의 돌을 모아 기념비를 세웠습니다. 이 기념비는 하나님께서 그들을 위해 강을 멈추게 하신 것을 이스라엘 사람들이 기억하게 하기 위한 것이었습니다.

열두 개의 작은 돌을 모으거나 종이로 잘라 만든 돌을 사용하세요. 각 돌에 우리가 기억해야 할 하나님의 행하신 일을 적어봅시다. 여호수아가 이스라엘 백성을 위해 행하신 하나님의 업적을 기억하기 위해 열두 개의 돌로 기념비를 세운 것처럼, 우리가 하나님의 축복을 기억하기 위해 우리만의 기념비를 만드는 것이라고 설명하세요.

하나님의 신실함을 기억하는 방법에 대해 이야기하세요. 예를 들어 기도 일기를 시작하는 것과 같아요. 그들이 함께 유월절을 지켰던 것을 이야기하세요 (여호수아 5:10). 우리가 주의 만찬을 기념하며 예수님의 명령을 지키는 것과 연결 지어 이야기하세요. '나를 기억하라' (누가복음 22:19).


요단강 건너기




여호수아와 이스라엘 백성은 요단강 변에 진을 쳤습니다. 그들은 오랫동안 여행을 해왔고 이제 마침내 약속의 땅에 들어갈 준비가 되었습니다. 강이 범람하여 빠르게 흐르고 있었고, 건너기엔 최악의 시기처럼 보였습니다. 여호수아는 넓고 거세게 흐르는 요단강을 바라보며 그들이 어떻게 강을 건널 수 있을지 궁금해했습니다. 그들은 매우 가까이 있었지만, 약속의 땅은 여전히 멀게 느껴졌습니다.

그러나 하나님은 여호수아에게 특별한 지시를 주셨습니다. 여호수아는 언약궤를 메고 있는 제사장들을 불렀습니다. 언약궤는 이스라엘 백성에게


하나님의 임재를 상기시키는 특별한 상자였습니다. 여호수아는 제사장들에게 "강에 발을 디디면 물이 멈추고, 우리는 마른 땅을 건널 수 있을 것이다."라고 말했습니다.



제사장들은 하나님을 신뢰하고
여호수아의 말을 따랐습니다.
그들은 언약궤를 메고 요단강에
발을 디뎠습니다. 그들의 발이 물에
닿자마자 놀라운 일이
일어났습니다! 물이 흐르기를
멈추고 강바닥이 마르게
되었습니다. 이스라엘 백성 모두가
언약궤를 든 제사장들을 따라
안전하게 강을 건넜습니다.




모든 사람이 강을 건넌 후, 하나님은 여호수아에게 각 지파에서 한 사람씩
열두 명을 선택하여 마른 강바닥에서 열두 개의 돌을 모으라고
말씀하셨습니다. 그들은 돌을 모아 기념비를 세웠습니다. 여호수아는 "이
돌들은 오늘 여기서 하나님께서 행하신 기적을 우리에게 상기시켜줄 것이다.
이 기념비를 볼 때마다 하나님께서 우리를 위해 강을 멈추게 하신 것을
기억할 것이다."라고 말했습니다. 그리고 이스라엘 백성은 하나님의 능력과
신실하심을 기억하며 약속의 땅에 들어갔습니다.




요단강 건너기

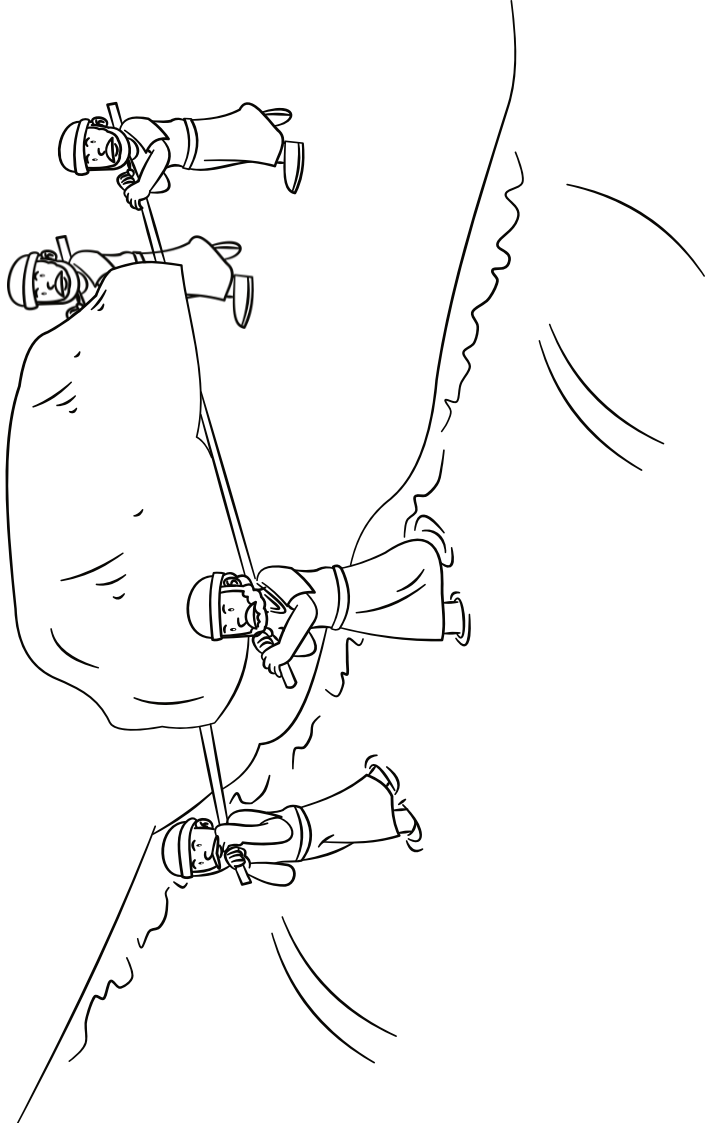
© 2024 truewaykids.com




모든 사람이 강을 건넌 후, 하나님은 여호수아에게 각 지파에서 한 사람씩 열두 명을 선택하여 마른 강바닥에서 열두 개의 돌을 모으라고 말씀하셨습니다. 그들은 돌을 모아 기념비를 세웠습니다. 여호수아는 "이 돌들은 오늘 여기서 하나님께서 행하신 기적을 우리에게 상기시켜줄 것이다. 이 기념비를 볼 때마다 하나님께서 우리를 위해 강을 멈추게 하신 것을 기억할 것이다."라고 말했습니다. 그리고 이스라엘 백성은 하나님의 능력과 신실하심을 기억하며 약속의 땅에 들어갔습니다.



여호수아와 이스라엘 백성은 요단강 변에 진을 쳤습니다. 그들은 오랫동안 여행을 해왔고 이제 마침내 약속의 땅에 들어갈 준비가 되었습니다. 강이 범람하여 빠르게 흐르고 있었고, 건너기엔 최악의 시기처럼 보였습니다. 여호수아는 넓고 거세게 흐르는 요단강을 바라보며 그들이 어떻게 강을 건널 수 있을지 궁금해했습니다. 그들은 매우 가까이 있었지만, 약속의 땅은 여전히 멀게 느껴졌습니다.



그러나 하나님은 여호수아에게 특별한 지시를 주셨습니다. 여호수아는 언약궤를 메고 있는 제사장들을 불렀습니다. 언약궤는 이스라엘 백성에게 하나님의 임재를 상기시키는 특별한 상자였습니다. 여호수아는 제사장들에게 "강에 발을 디디면 물이 멈추고, 우리는 마른 땅을 건널 수 있을 것이다."라고 말했습니다.



제사장들은 하나님을 신뢰하고 여호수아의 말을 따랐습니다. 그들은 언약궤를 메고 요단강에 발을 디뎠습니다. 그들의 발이 물에 닿자마자 놀라운 일이 일어났습니다! 물이 흐르기를 멈추고 강바닥이 마르게 되었습니다. 이스라엘 백성 모두가 언약궤를 든 제사장들을 따라 안전하게 강을 건넜습니다.

게임 및 활동

돌 쌓기/균형 잡기

다양한 크기와 모양의 작은 돌을 모으세요. 돌들이 다른 모양과 크기를 가지도록 하세요.

아이들이 차례로 돌을 쌓아 높은 탑을 만들어보게 하세요. 돌이 무너지지 않도록 하면서 최대한 높이 쌓는 도전을 해보세요.

이스라엘 백성이 기념비를 세우기 위해 돌을 쌓았던 것처럼, 우리가 하나님의 업적을 기억할 수 있다고 설명하세요.



강 건너기 릴레이

테이프나 분필로 바닥에 두 개의 선을 그어 요단강의 양쪽 강변을 나타내세요. 그 사이에 종이 "디딤돌"을 놓으세요.

아이들을 두 팀으로 나누세요. 각 팀원은 종이 돌 위에만 발을 디디며 강을 건너갔다가 돌아와야 합니다. 돌에서 발을 벗어나면, 처음부터 다시 시작해야 합니다. 모든 아이들이 강을 건너고 돌아온 팀이 승리하게 됩니다.

이스라엘 백성들이 요단강을 건널 때, 그들은 하나님의 지시를 매우 신중하게 따라야 했던 것에 대해 이야기 합니다. 이 이야기를 우리가 하나님의 인도하심을 따르는 것이 얼마나 중요한지와 연관지어 설명해 주세요.









돌 기억 게임

종이 돌 세트를 만들고, 각각의 돌에 다른 성경 이야기의 이미지를 그리거나 붙여 넣습니다. 각 이야기에 해당하는 쌍을 만듭니다.



종이 돌들을 그리드에 뒤집어 놓습니다. 각 아이는 차례로 두 개의 돌을 뒤집어 성경 이야기 쌍을 찾으려고 시도합니다. 일치하는 쌍을 찾으면, 그 쌍을 가지고 다시 차례를 가집니다. 일치하지 않으면, 돌을 다시 뒤집어 놓습니다. 모든 쌍이 맞춰질 때까지 계속합니다. 이스라엘 백성들이 열두 개의 돌을 사용하여 하나님의 신실하심을 기억했던 것에 대해 설명해주세요.



2 장을 프린트하여, 이야기의 그림을 풀로 붙여주세요



2 장을 프린트하여, 돌을 풀로 붙여주세요



단어 찾기 퍼즐에서 각 단어를 찾으세요. 이 단어들은 우리가 하나님의 계획을 따르는 것을 방해할 수 있는 것들입니다.
퍼즐의 한쪽에서 다른 쪽으로 길을 만들어 가는 빈틈을 찾으세요.




W	N	Y	D	I	S	O	B	E	D	I	E	N	C	E	Z	V	L	K
O	R	K	V	X	S	S	E	N	I	Z	A	L	D	X	L	N	M	H
R	A	B	Y	T	A	T	E	M	M	H	Y	L	T	M	K	X	Q	D
R	E	L	C	L	B	N	G	D	B	U	L	L	Y	I	N	G	C	E
Y	F	Y	I	U	K	N	G	N	I	G	O	S	S	I	P	L	R	E
R	G	E	O	W	I	K	M	E	R	R	W	Z	Z	Y	W	L	J	R
H	S	D	F	S	F	N	M	M	R	L	P	F	K	L	T	M	L	G

ANGER	분노	GREED	탐욕
BULLYING	괴롭힘	LAZINESS	나태함
DISOBEDIENCE	불순종	LIES	거짓말
DOUBT	의심	PRIDE	교만
FEAR	두려움	SIN	죄
GOSSIP	험담	WORRY	걱정

참 또는 거짓

	참	거짓
이스라엘 백성들은 약속의 땅에 들어가기 위해 요단강을 건넜다.		
이스라엘 백성들은 강을 건너기 위해 징검다리를 사용했다.		
모세가 이스라엘 백성들을 이끌고 요단강을 건넜다.		
제사장들이 언약궤를 들고 요단강에 들어갔다.		
제사장들이 물에 발을 담그자 요단강의 물이 흐르기를 멈추었다.		
여호수아가 이스라엘 백성들이 요단강을 건널 때 지도자였다.		
원래 하나님의 계획은 이스라엘 백성들이 광야에서 40년 동안 방황하는 것이었다.		
여호수아는 백성들에게 기념비를 세우기 위해 강에서 열 개의 돌을 고르라고 했다.		
열두 개의 돌은 하나님께서 홍해에서 행하신 기적을 상기시켜주는 것이었다.		
이스라엘 백성들이 요단강을 건널 때 강물이 범람하고 있었다.		



세계의 유명한 강들

각 강이 위치한 나라와 연결해 보세요:

나일강	중국
아마존강	이집트
미시시피강	인도
양쯔강	미국
갠지스강	브라질


퀴즈:

1. 세계에서 가장 긴 강은 무엇인가요?
2. 열대우림을 통과하는 것으로 유명한 강은 어느 강인가요?
3. 인도에서 많은 사람들이 신성하게 여기는 강은 무엇인가요?
4. 아기 모세가 놓여진 강은 어느 강인가요?
5. 이스라엘 백성들이 약속의 땅으로 건넌 강은 어느 강인가요?

10가지 차이점을 찾아보세요



요단강을 건너는 것을 밀어주세요




준비물:

템플릿 페이지
색칠 도구
가위


순서:



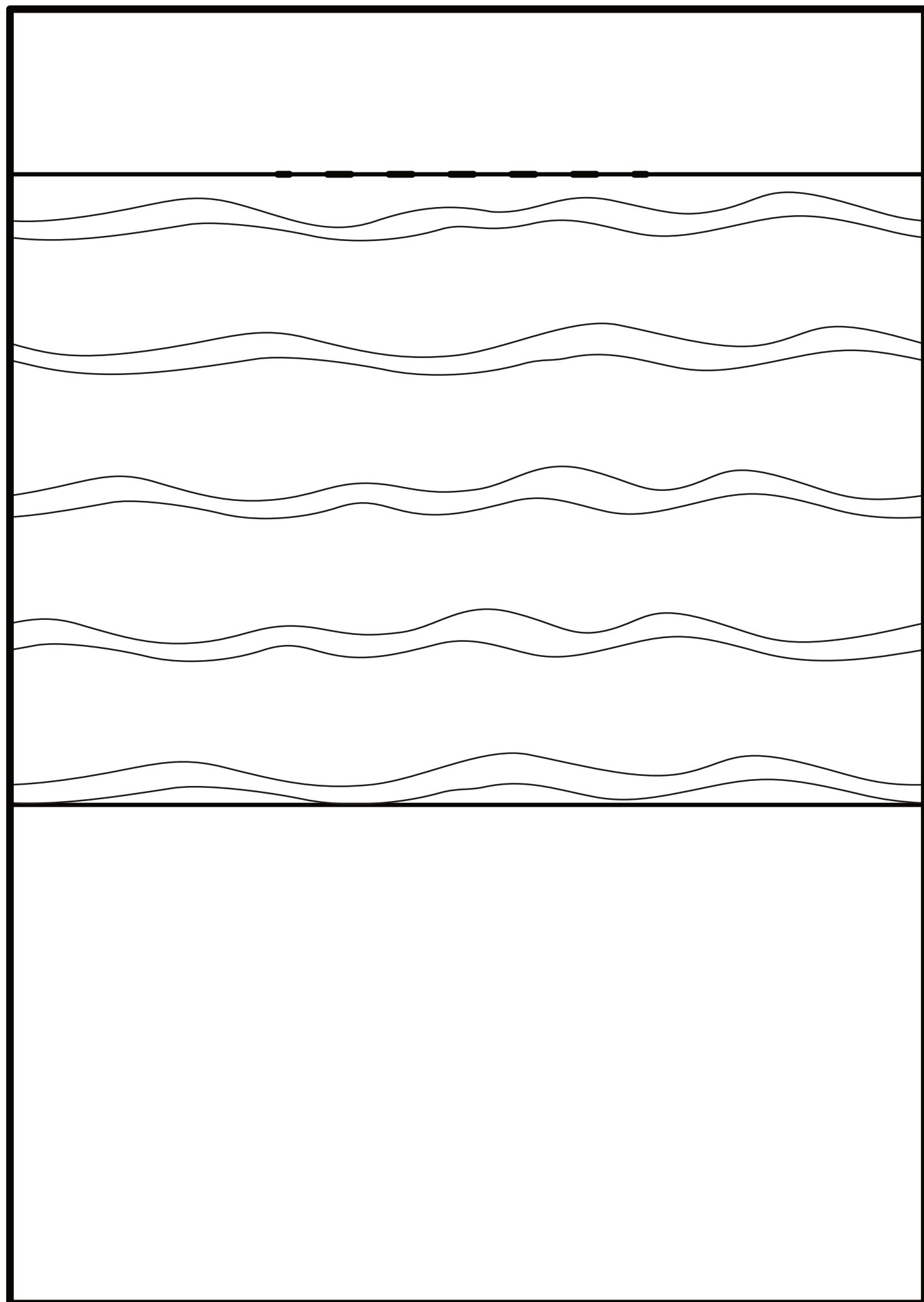
템플릿을 색칠해주세요

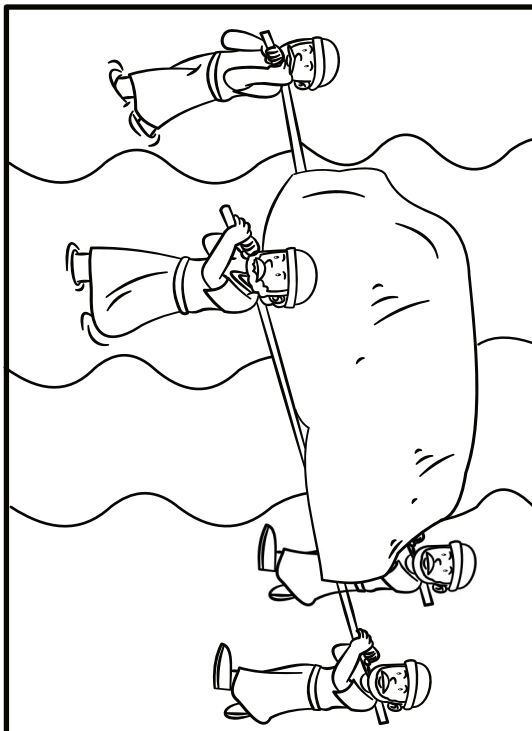


그림을 잘라주세요




표시된 선을 따라, 슬릿을 만들고 그 사이로 들어갈 수 있는 종이 스트랩을 밀어 넣어주세요.






기념돌 만들기




준비물:

돌 모양과 성경 구절이 있는 템플릿 페이지
색칠 도구
가위
풀
종이
펜 또는 연필


순서:



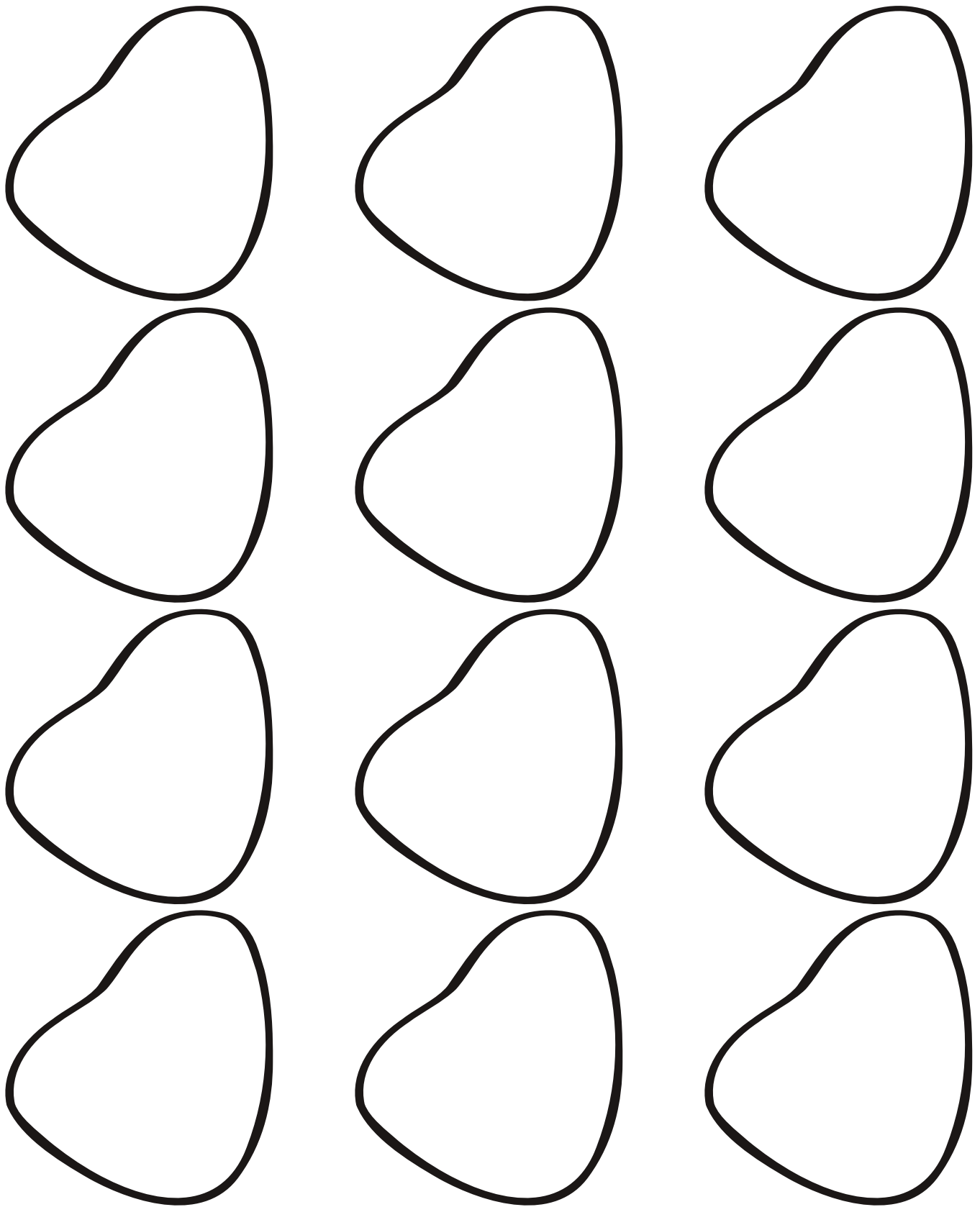
돌 모양과 성경 구절을
색칠하고 오려주세요.




각 돌에 감사한 일이나
하나님께 받은 축복을
적어주세요.





성경 구절과 돌을 종이에 붙여
기념돌 작품을 완성하세요.




곧 여호와와 옛적 기사를 기억하여 그 행하신 일을 진술하리이다 또
주의 모든 일을 묵상하며 주의 행사를 깊이 생각하리이다
시편 77:11









예배 시간

찬양곡을 추천드립니다. 트루웨이키즈에서 제작한 것이 아닙니다. 유튜브 비디오는 개인적인 용도로만 사용하실 수 있습니다.

Crossing the Jordan - Bible story for kids

<https://youtu.be/-W8fQS1zF34>

Ephesians 2:8-9 Memory Song for Kids

<https://youtu.be/GrF7Y0hwD1g>

For God So Loved the World.

https://youtu.be/OTMQ6_ekpHc



기도

이스라엘 백성이 요단강을 건너는 이야기를 통해 우리에게 하나님의 능력과 신실하심을 보여주신 것을 감사드립니다.

우리 삶에서 하나님의 놀라우신 역사를 기억하고 하나님을 신뢰하도록 도와주세요.

예수님의 이름으로 기도드립니다, 아멘.

더 많은 수업을 보시려면 여기를 방문해주세요

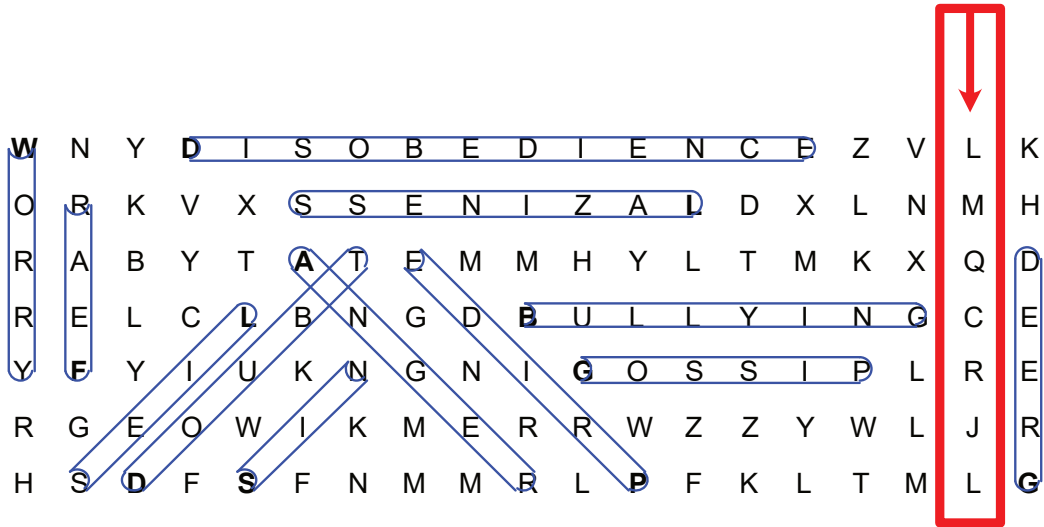
TRUEWAY KIDS.COM

아직 등록하지 않으셨다면 지금 등록하셔서 향후 수업을 이메일로 받아보세요.

truewaykids.com/subscribe/



정답



참 또는 거짓:

1. 참
2. 거짓
3. 거짓
4. 참
5. 참
6. 참
7. 거짓
8. 거짓
9. 거짓
10. 참

강 - 정답:

- 나일강 - 이집트
아마존강 - 브라질
미시시피강 - 미국
양쯔강 - 중국
갠지스강 - 인도

퀴즈:

1. 나일강
2. 아마존강
3. 갠지스강
4. 나일강
5. 요단강

