

ATRAVESSANDO O JORDÃO

LIÇÃO PARA MAIORES DE 5 ANOS



TRUEWAY KIDS.COM

Introdução

Nesta lição, exploraremos Josué 3:1 - 4:24 e veremos o poder e a fidelidade de Deus mostrados na travessia do rio Jordão.

Guia da Lição

Comece perguntando ao seu filho: "Você já esperou muito tempo por algo realmente importante?" Deixe-os compartilhar suas experiências. Explique que, na história de hoje, os israelitas esperaram 40 anos para entrar na Terra Prometida. Eles enfrentaram muitos desafios, mas Deus estava com eles e os ajudou de maneiras milagrosas. Passe algum tempo refletindo sobre a jornada dos israelitas desde a escravidão no Egito até este ponto. Reflita e reforce os principais eventos.

Leiam Josué 3:1-17 juntos. Resuma que, depois de 40 anos no deserto, os israelitas estavam finalmente prontos para entrar na Terra Prometida. Agora, eles enfrentaram outra barreira: o rio Jordão em fase de cheia.

Explique que o rio Jordão estava em fase de cheia, o que significa que estava muito mais largo e mais perigoso de atravessar do que o normal. Mostre imagens de inundações e rios de fluxo rápido. Isso fez com que a situação parecesse impossível para os israelitas.

Fale sobre como, às vezes, encontramos grandes desafios que parecem impossíveis de superar. Assim como os israelitas, podemos sentir medo ou insegurança sobre o que fazer.

Aqui estão três pontos de ensino importantes para ajudá-los a enfrentar esses desafios:

Lembre-se da fidelidade de Deus: Incentive seu filho a se lembrar de como Deus abriu o Mar Vermelho e guiou os israelitas fielmente pelo deserto. Conte histórias de sua própria vida ou da Bíblia em que Deus mostrou Sua fidelidade. Diga que lembrar como Deus ajudou a nós e a outras pessoas no passado pode nos dar confiança de que Ele nos ajudará novamente.

Confiando em Deus e em Seu Tempo Perfeito: Ensine seu filho a confiar que Deus sabe o momento certo para nos ajudar. Explique que, embora o rio Jordão fosse mais perigoso, Deus escolheu aquele momento para mostrar Seu poder. Ajude-os a entender que a ajuda de Deus vem na hora certa e da melhor maneira.

Obedeça às instruções de Deus: Destaque a importância da obediência explicando como os israelitas tiveram que entrar no rio com fé. Ensine a seu filho a importância de seguir a orientação de Deus, sobre as circunstâncias.

Fale sobre como as águas não se abriram até que os pés dos sacerdotes que carregavam a Arca da Aliança tocassem a água. Isso nos ensina que às vezes precisamos dar o primeiro passo na fé, mesmo quando não podemos ver como as coisas vão funcionar.

Jogue uma partida de Siga o Líder. Todos os outros devem seguir exatamente o líder, assim como os israelitas seguiram os sacerdotes que carregavam a Arca. Depois do jogo, explique que, assim como eles seguiram o líder no jogo, os israelitas tiveram que seguir os sacerdotes que carregavam a Arca da Aliança. Eles tinham que confiar e seguir mesmo quando não sabiam o que aconteceria a seguir.


Fale sobre como a Arca simbolizava a presença do Senhor. Ter os sacerdotes carregando a Arca na frente do povo mostrou que Deus os estava conduzindo para a nova terra. Ensine a seu filho que, assim como os israelitas seguiram a Arca, devemos seguir a presença de Deus em nossas vidas. É um lembrete de que Deus vai adiante de nós, nos guiando e preparando o caminho, mesmo em tempos difíceis.

Lembrando as obras de Deus: Fale sobre como, após a travessia, Josué continuou a obedecer aos mandamentos de Deus. Ele usou doze pedras - coletadas por um homem de cada tribo - do leito do rio para construir um memorial. O memorial era para lembrar Israel do que Deus havia feito por eles.

Reúna doze pedrinhas ou use recortes de papel. Em cada pedra escreva algo que Deus fez que devemos lembrar. Explique que, assim como Josué construiu um memorial com doze pedras para lembrar o que Deus havia feito pelos israelitas, estamos criando nosso próprio memorial para lembrar as bênçãos de Deus.

Fale sobre maneiras pelas quais podemos nos lembrar da fidelidade de Deus, como iniciar um diário de oração. Você também pode mencionar que assim como eles celebraram a Páscoa juntos (Josué 5:10), nós celebramos a ceia do Senhor juntos, obedecendo ao mandamento de Jesus de 'Fazei isto em memória de mim' (Lucas 22:19).

ATRAVESSANDO O RIO JORDÃO



Josué e os israelitas estavam acampados na margem do rio Jordão. Eles estavam viajando há muito, muito tempo e agora estavam finalmente prontos para entrar na Terra Prometida.

O rio estava inundado e fluindo rápido - parecia o pior momento para atravessar.

Josué olhou para a água larga e impetuosa do rio Jordão e se perguntou como eles conseguiriam atravessar.


Eles estavam tão próximos, mas a terra prometida parecia tão distante. Mas Deus deu instruções especiais a Josué.

Josué chamou os sacerdotes que carregavam a Arca da Aliança.

A Arca era uma caixa especial que lembrava os israelitas da presença de Deus.

Josué disse aos sacerdotes: "Quando vocês entrarem no rio, a água deixará de fluir e poderemos atravessar em terra seca".

Os sacerdotes confiaram em Deus e obedeceram a Josué.



Eles carregaram a Arca da Aliança e entraram no rio Jordão. Assim que seus pés tocaram a água, algo incrível aconteceu! A água parou de fluir e o leito do rio ficou seco.



Todos os israelitas atravessaram o rio em segurança, seguindo os sacerdotes que carregavam a Arca.

Depois que todos cruzaram o rio, Deus disse a Josué para escolher doze homens, um de cada tribo, para recolher doze pedras do leito seco do rio.

Eles carregaram as pedras e construíram um monumento.


Josué disse: “Essas pedras servem para nos lembrar que o rio Jordão parou de correr quando a arca da aliança do Senhor passou por ele. Essas pedras serão uma recordação no meio dos israelitas para sempre”.

E assim, os israelitas entraram na Terra Prometida, lembrando-se do poder e da fidelidade de Deus.



ATRAVESSANDO O RIO JORDÃO


© 2024 truewaykids.com



Depois que todos cruzaram o rio, Deus disse a Josué para escolher doze homens, um de cada tribo, para recolher doze pedras do leito seco do rio. Eles carregaram as pedras e construíram um monumento.

Josué disse: “Essas pedras servem para nos lembrar que o rio Jordão parou de correr quando a arca da aliança do Senhor passou por ele. Essas pedras serão uma recordação no meio dos israelitas para sempre”.

E assim, os israelitas entraram na Terra Prometida, lembrando-se do poder e da fidelidade de Deus.



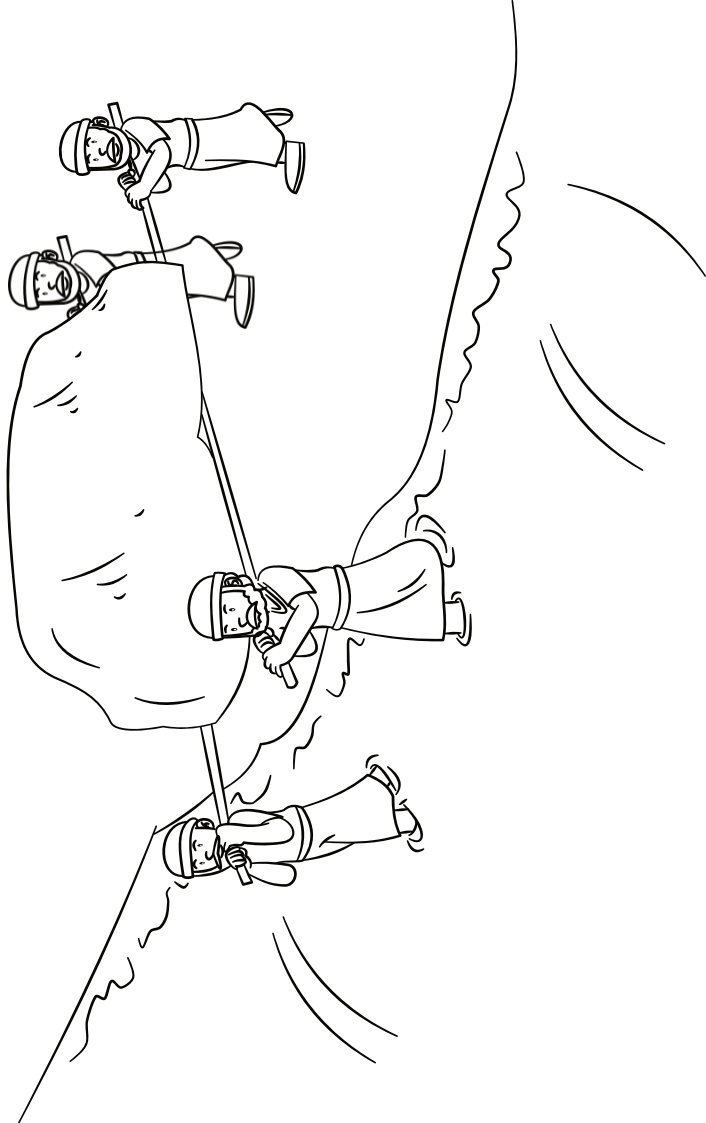
Josué e os israelitas estavam acampados na margem do rio Jordão.

Eles estavam viajando há muito, muito tempo e agora estavam finalmente prontos para entrar na Terra Prometida.

O rio estava inundado e fluindo rápido - parecia o pior momento para atravessar.

Josué olhou para a água larga e impetuosa do rio Jordão e se perguntou como eles conseguiriam atravessar.

Eles estavam tão próximos, mas a terra prometida parecia tão distante.




Mas Deus deu instruções especiais a Josué.

Josué chamou os sacerdotes que carregavam a Arca da Aliança.

A Arca era uma caixa especial que lembrava os israelitas da presença de Deus.

Josué disse aos sacerdotes: "Quando vocês entrarem no rio, a água deixará de fluir e poderemos atravessar em terra seca".



Os sacerdotes confiaram em Deus e obedeceram a Josué.

Eles carregaram a Arca da Aliança e entraram no rio Jordão.

Assim que seus pés tocaram a água, algo incrível aconteceu!

A água parou de fluir e o leito do rio ficou seco.

Todos os israelitas atravessaram o rio em segurança, seguindo os sacerdotes que carregavam a Arca.

Jogos e Atividades

Empilhamento/balanceamento de pedras

Reúna uma variedade de pedras de pequeno a médio porte. Certifique-se de que tenham formas e tamanhos diferentes.

Peça às crianças que se revezem empilhando as pedras para criar uma torre alta sem que ela caia. Desafie-os a ver o quão alto eles podem empilhar as pedras.

Explique-lhes que, assim como os israelitas empilharam pedras para criar um memorial, podemos nos lembrar de coisas importantes que Deus fez por nós.



Corrida da travessia do rio

Crie duas linhas no chão (usando fita adesiva ou giz) para representar as margens do rio Jordão. Coloque uma série de "trampolins" de papel entre as linhas.

Divida as crianças em duas equipes. Cada membro da equipe deve pisar apenas nas pedras de papel para atravessar o rio e voltar. Se eles pisarem fora das pedras, eles devem começar de novo. A primeira equipe a atravessar o rio e voltar, vence.

Fale sobre como os israelitas tiveram que seguir cuidadosamente as instruções de Deus para atravessar o rio. Relacione isso com como devemos seguir a orientação de Deus em nossas vidas.

Jogo de Memória









Crie um conjunto de pedras de papel. Em cada pedra, desenhe ou cole uma imagem de uma história bíblica diferente. Faça pares para cada história.

Coloque as pedras de papel viradas para baixo em uma grade. Cada criança se reveza virando duas pedras, tentando encontrar pares de histórias bíblicas correspondentes. Se um par for encontrado, eles mantêm o par e jogam novamente. Caso contrário, eles viram as pedras de volta. Continue até que todos os pares sejam encontrados.


Explique como os israelitas usaram pedras para lembrar a fidelidade de Deus.



Imprima 2 cópias e cole nas imagens da história



Imprima 2 cópias e cole nas pedras



Encontre cada palavra no caça-palavras. Essas palavras são coisas que podem nos impedir de seguir o plano de Deus.

Encontre a lacuna para criar um caminho de um lado do rio para o outro.



G	C	T	P	G	M	C	P	R	E	O	C	U	P	A	Ç	Ã	O	V
R	R	I	N	T	I	M	I	D	A	Ç	Ã	O	T	L	F	K	R	X
B	A	K	T	X	L	O	R	G	U	L	H	O	X	T	P	V	D	W
M	D	W	P	R	E	G	U	I	Ç	A	R	N	H	B	L	R	A	X
E	I	R	A	I	C	N	Ê	I	D	E	B	O	S	E	D	C	P	H
N	V	M	W	V	B	D	X	Q	J	X	H	L	F	J	O	E	T	R
T	U	W	M	K	I	R	J	N	G	B	L	Z	B	F	C	X	Q	R
I	D	Q	Q	E	G	A	N	Â	N	C	I	A	O	A	P	Q	N	V
R	D	L	C	M	D	J	R	N	K	R	F	F	D	K	Y	N	K	J
A	N	Q	R	L	L	O	R	G	J	W	T	O	L	P	Y	T	Y	Y

DESOBEDIÊNCIA

GANÂNCIA

MENTIRA

PREGUIÇA

DUVIDAR

INTIMIDAÇÃO

ORGULHO

PREOCUPAÇÃO

FOFOCA


MEDO

PECADO

RAIVA

Verdadeiro ou Falso

	VERDADEIRO	FALSO
Os israelitas cruzaram o rio Jordão para entrar na Terra Prometida.		
Os israelitas usaram trampolins para atravessar o rio.		
Moisés conduziu os israelitas através do rio Jordão.		
Os sacerdotes carregaram a Arca da Aliança para o rio Jordão.		
A água do rio Jordão parou de fluir quando os sacerdotes entraram nele.		
Josué era o líder dos israelitas quando eles cruzaram o rio Jordão.		
Originalmente, era o plano de Deus que os israelitas vagassem pelo deserto por 40 anos.		
Josué disse ao povo que colhesse dez pedras do rio para construir um memorial.		
As doze pedras eram um lembrete do milagre que Deus fez no Mar Vermelho.		
O rio Jordão estava em fase de inundação quando os israelitas o cruzaram.		



Rios famosos do mundo

Desenhe uma linha para conectar cada rio ao país onde está localizado

Rio Nilo	China
Rio Amazonas	Egito
Rio Mississippi	Índia
Rio Yangtze	Estados Unidos
Rio Ganges	Brasil


Questionário

1. Qual é o rio mais longo do mundo?
2. Qual rio é famoso por fluir através de uma floresta tropical?
3. Qual rio é considerado sagrado por muitas pessoas na Índia?
4. Em qual rio o bebê Moisés foi colocado?
5. Que rio os israelitas atravessaram para a terra prometida?

Encontre 10 diferenças



Atravessando o Jordão




O que você precisa:

Páginas de modelo
Equipamento de coloração
Tesoura


O que fazer:



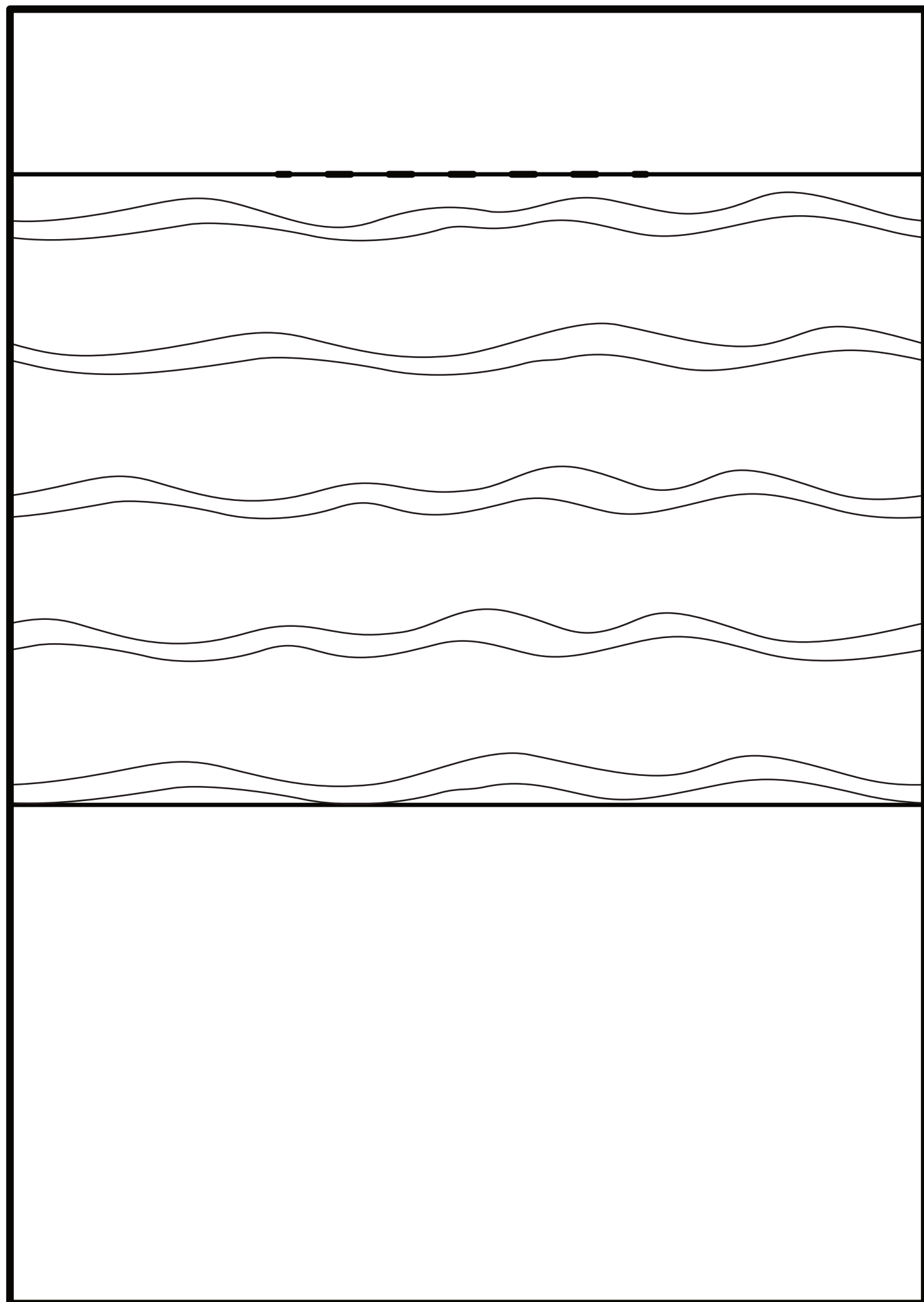
Colora as páginas do modelo.

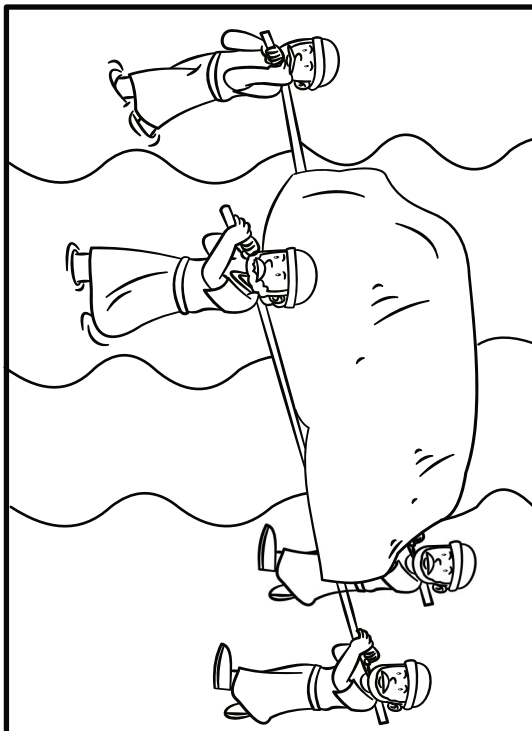


Corte as partes.




Crie uma fenda ao longo das linhas marcadas e insira a faixa deslizante.





Artesanato: Memorial de Pedra



O que você precisa:

Página de modelo com formas de pedra e versículo bíblico

Equipamento de coloração

Tesoura

Cola


Folha de papel

Caneta ou lápis


O que fazer:




Colora e corte as pedras e o versículo da Bíblia.



Escreva algo pelo qual você é grato ou uma bênção de Deus em cada pedra.





Cole o versículo da Bíblia e as pedras no papel para criar um memorial.





“Recordarei os feitos do Senhor; recordarei os teus
antigos milagres”

Salmos 77:11









Louvor

Canções de adoração recomendadas. Não produzido pelo Trueway Kids.
Vídeos do YouTube apenas para uso pessoal.

Atravessando o Jordão - Truewaykids

<https://youtu.be/OvyViqCWGwo>

JOSUÉ - SHEEPELITOS

<https://youtu.be/GsRDhg7B9So?si>

MILAGRES NO DESERTO | Peregrinação de Israel

<https://youtu.be/fi0XLVpRgsw?si>

Caminhando Vou para Canaã - 3 Palavrinhas

<https://youtu.be/YyMQS-iX4Q8?si>



Oração

Obrigado por nos mostrar Seu poder e fidelidade através da história dos israelitas cruzando o rio Jordão.

Ajude-nos a confiar em Ti e lembrar de Suas grandes obras em nossas vidas.

Em nome de Jesus, amém.


Para mais lições gratuitas visite

TRUEWAY KIDS.COM

Se você ainda não o fez, inscreva-se
para receber uma lição futura por e-mail.
truewaykids.com/subscribe/



Respostas



Verdadeiro ou Falso

1. V
2. F
3. F
4. V
5. V
6. V
7. F
8. F
9. F
10. V

Rios - respostas

- Rio Nilo - Egito
- Rio Amazonas - Brasil
- Rio Mississippi - Estados Unidos
- Rio Yangtze - China
- Rio Ganges - Índia

Questionário

- 1 - Rio Nilo
- 2 - Rio Amazonas
- 3 - Rio Ganges
- 4 - Rio Nilo
- 5 - Rio Jordão

